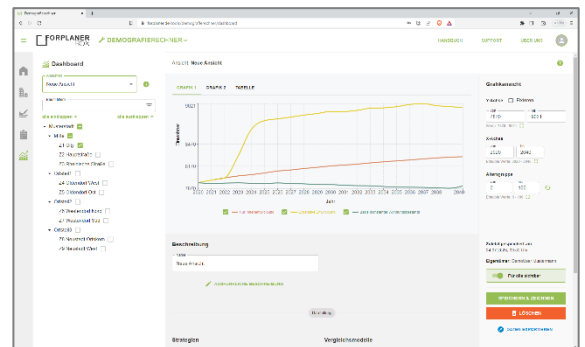


Wir liefern die perfekten digitalen Werkzeuge für Entscheidungsträger und Planungspraktiker, damit sie Siedlungsflächen und Infrastrukturen bedarfsgerecht entwickeln und die Folgeeffekte von räumlichen Planungsentscheidungen von Anfang an im Blick behalten.

DEMOGRAFIERECHNER

Ein Werkzeug, um frühzeitig im Planungsprozess die demografischen Folgen von Wohnungsbauvorhaben Darzustellen und belastbare Bevölkerungsprognosen auf Basis eigener Einwohnermeldedaten zu erhalten. Typische Anwendungsfälle sind zum Beispiel:

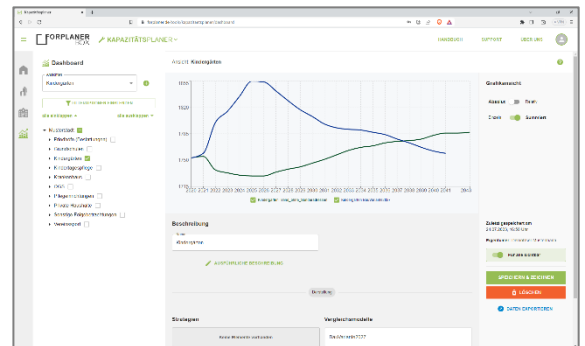
- Erstellung kleinräumiger Bevölkerungsprognosen;
- Berechnung der demografischen Folgen von Wohnungsneubau und Wohnungsabriss;
- Berechnung der demografischer Folgeeffekte neuer Wohnungsbauvorhaben (Baulandmodell);
- Berechnung und Vergleich der demografischen Folgen mehrjähriger Wohnungsbaustrategien.



KAPAZITÄTSPLANER

Ein Werkzeug, um mit einem Klick die demografischen Folgeeffekte von Bevölkerungsprognosen und Stadtentwicklungsstrategien auf die soziale Infrastrukturanfrage und Auslastungsentwicklung zu berechnen. Typische Themenbereiche sind zum Beispiel:

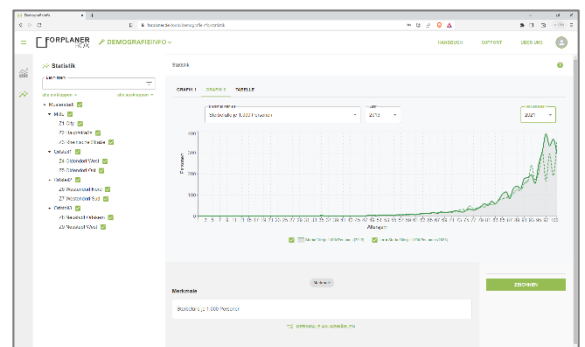
- Kindergärten, Kindertagespflege;
- Schulen und Schülerbetreuung (Hort, OGS etc.);
- Private Haushalte und Wohnungsbedarfe;
- Sterbefälle, Friedhöfe und Bestattungsarten;
- Vereine und Sportanlagen (Mitglieder etc.);
- Gesundheit (Krankenhausfälle, Notfalleinsätze etc.).



DEMOGRAFIEINFO

Ein Werkzeug für die laufende Raubeobachtung und die einfache Verwaltung, Darstellung und Auswertung kommunaler Bevölkerungsstatistik im Zeitverlauf. Typische Themen sind zum Beispiel:

- Anzahl, Alter und Nationalität der Bevölkerung;
- Zahl und Altersstruktur von Zu- und Fortzügen, Sterbefällen, Gebärenden, Ausländern, Haushalten, Mindestsicherungsempfängern;
- Sterberaten, Wanderungssalden.



FORPLANERTOOLS

DEMOGRAFIEINFO

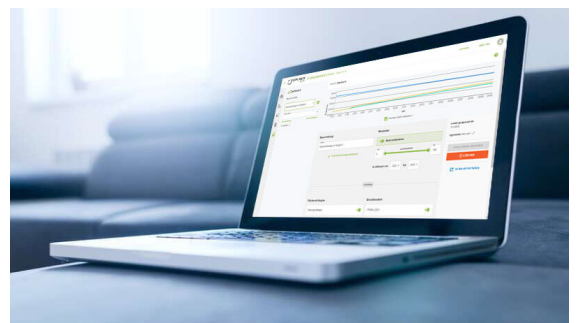


PRODUKTVORSTELLUNG

FORPLANERTOOLS

EINFACH BESSER PLANEN.

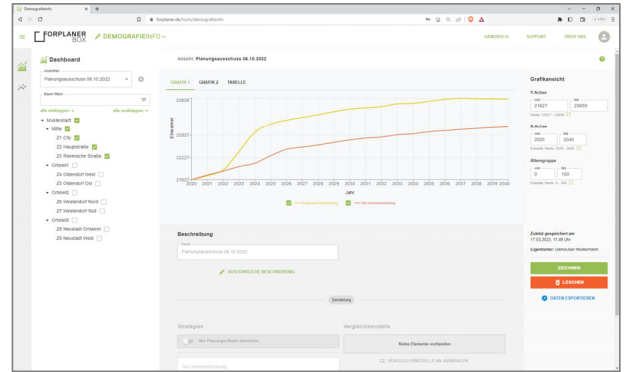
- ✓ **Unsere Vision:**
Wir bieten die beste digitale Plattform für räumliche Planung an.
- ✓ **Unsere Motivation:**
Wir helfen dabei, dass aus guten Ideen auch gute gebaute Realität wird.



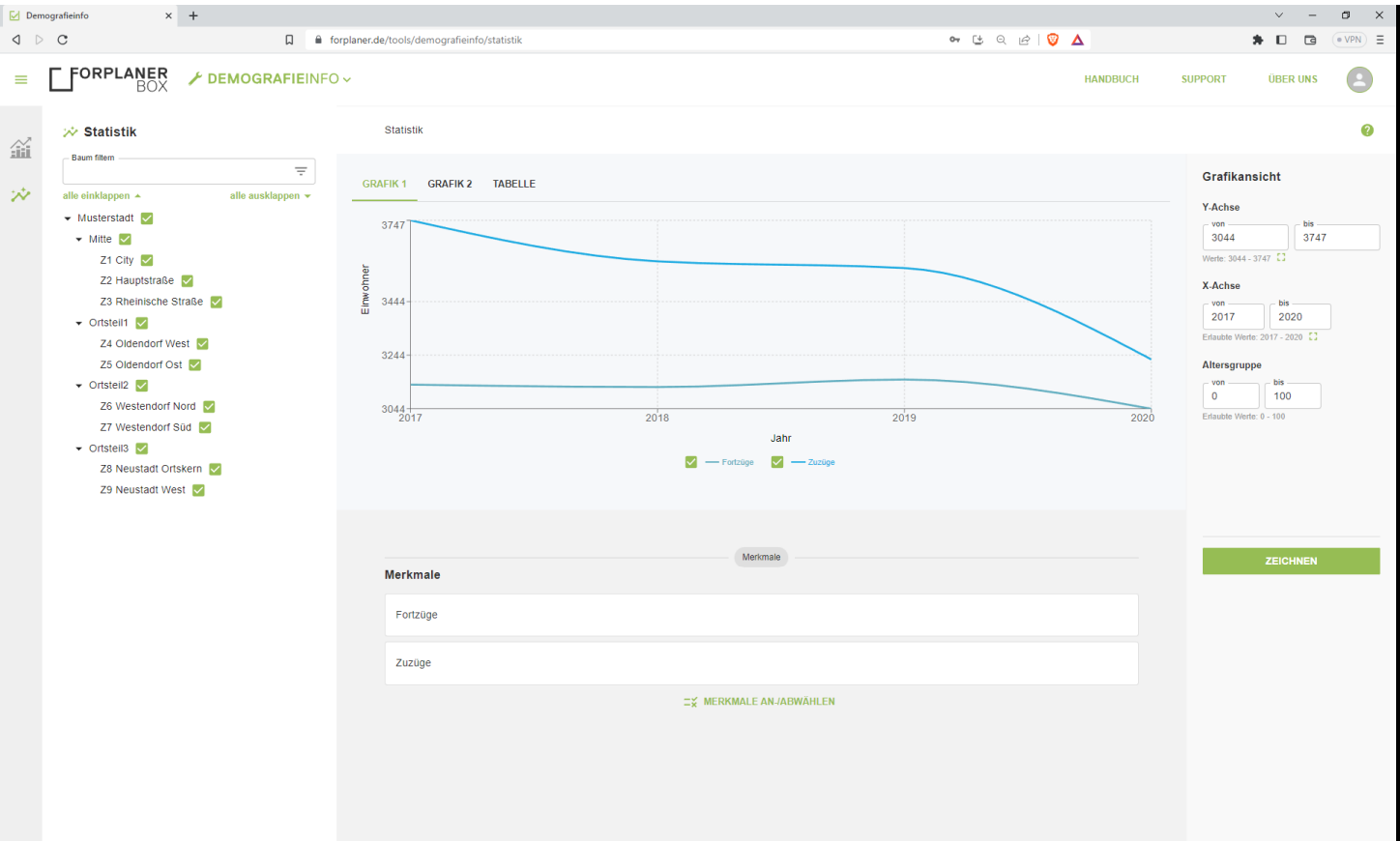
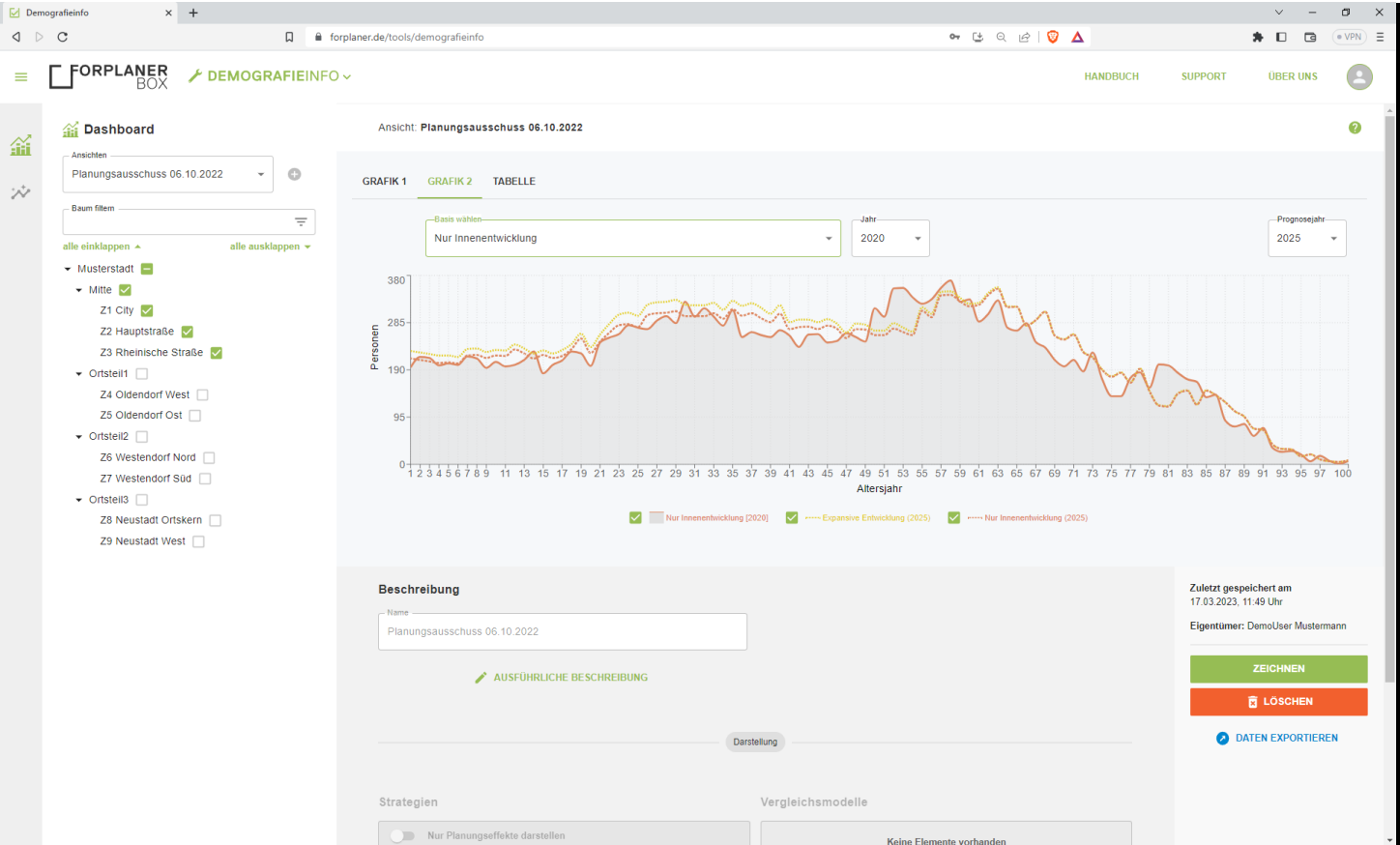
FORPLANERTOOLS DEMOGRAFIEINFO

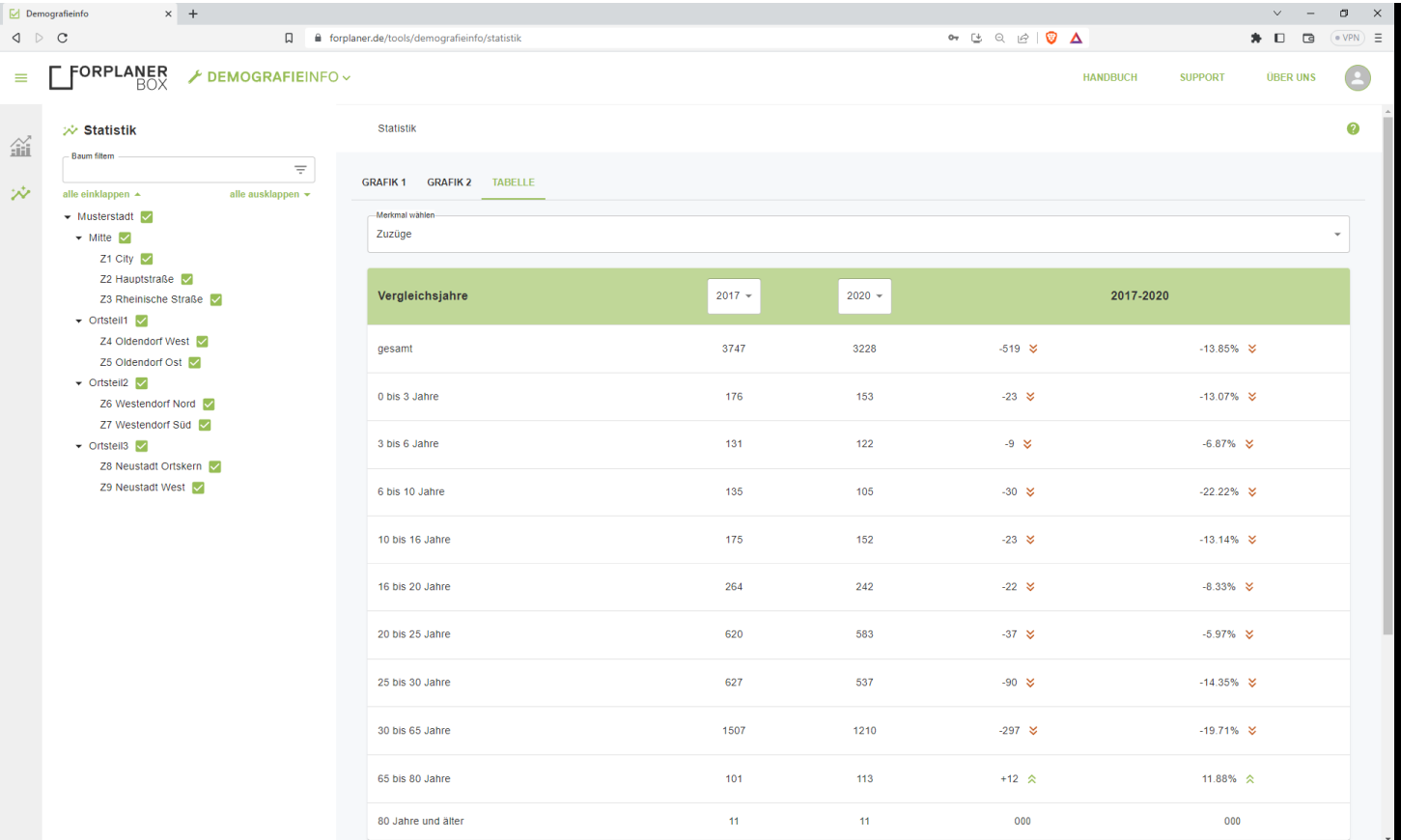
Online-Viewer für kleinräumige Bevölkerungsprognosen und Statistik

- ✓ Einfache Bedienung, Auswertung und Ergebnisdarstellung.
- ✓ Schnelle Bereitstellung einer einheitlichen Planungsgrundlage.
- ✓ Datenexport mit Schnittstelle zu gängigen Office-Programmen.



Vergleichsjahre	2017	2021	2027-2030	2017-2030
gesamt	21627	22827	23839	10,88% ↑
0 bis 3 Jahre	176	153	23	-10,07% ↓
3 bis 6 Jahre	151	122	0	-6,47% ↓
6 bis 10 Jahre	105	103	0	-2,07% ↓
10 bis 14 Jahre	175	152	23	-10,74% ↓
15 bis 19 Jahre	264	240	23	-9,35% ↓
20 bis 24 Jahre	305	283	27	-9,07% ↓
25 bis 29 Jahre	327	327	30	14,38% ↑
30 bis 34 Jahre	1037	1210	497	18,71% ↑
35 bis 39 Jahre	151	113	112	11,88% ↑
40 Jahre und älter	11	11	100	800%





KONTAKT

FORPLANER GmbH
Klever Straße 5
44141 Dortmund

Tel: 0231 567 858 0
kontakt@forplaner.de
www.forplaner.de